

# CUPRA León y CUPRA León Sportstourer

FICHA DE PRODUCTO



*\*De acuerdo con la nueva normativa de medición de consumos y emisiones mediante la homologación WLTP que entra en vigor para todos los coches matriculados a partir del 1 de Enero de 2021, cualquier opcional que se instale en el coche puede llegar a afectar a los valores de CO2. Teniendo esto en cuenta, los valores de CO2 con Homologación WLTP de esta ficha corresponden únicamente a la configuración sin opcionales. Estos valores son los que se tendrán en cuenta a partir del año 2021 para el cálculo de impuestos que contemplan las emisiones del vehículo según el procedimiento WLTP.*

## HISTORIAL DE CAMBIOS

A continuación se detallan los cambios realizados en cada versión enviada:

### Ver.4: 01/01/2022

- Actualización de precios en +100€ en todos los TMAIMG y ajuste de acuerdo al nuevo impuesto de matriculación.
- Actualización garantía contractual de 2 a 3 años. Nuevo precio opcional YW8 (Extensión de Garantía: 3+2 años)
- Se actualiza equipamiento de serie.
- Se actualiza P20 de dto. en paquete Sound&Shine Pack + Brembo (antes: P26, ahora: P29) con el mismo valor.
- Se suprime paquete opcional Progressive Pack
- Cese de las llantas opcionales PUW, PYC, PYD en KL\*BRZ
- Se actualizan especificaciones técnicas versiones e-HYBRID.

### Ver.3: 15/11/2021

- Incremento de precios en todos los TMAIMG en 2%
- Se indican aquellos TMAIMGs que cambian de tramo impositivo del Impuesto de Matriculación a partir del 1 de Enero de 2022.
- Se actualiza listado equipamiento opcional:
  - Se sustituye opcional WL1 por W2S para vehículos fabricados a partir de semana 48/21.

### Ver.2: 12/07/2021

Se actualizan los precios según los nuevos tramos del Impuesto de Matriculación:

- 0%: Vehículos cuyas emisiones oficiales de CO2 no sean superiores a 144 g/km.
- 3,75% Vehículos cuyas emisiones oficiales de CO2 sean superiores a 144 g/km y sean inferiores a 192 g/km
- 8,75%: Vehículos cuyas emisiones oficiales de CO2 no sean inferiores a 192 g/km y sean inferiores a 240 g/km
- 13,75%: Vehículos cuyas emisiones oficiales de CO2 sean iguales o superiores a 240 g/km.

### Ver.1: 01/07/2021

- Incremento de precios en todos los TMAIMG en 0,45%
- Se actualiza codificación equipamiento opcional Exclusive Pack.

### Ver.0: 07/06/2021

- Nuevo CUPRA León MY22
- Se actualiza listado equipamiento de serie
- Nueva easy offer: oferta comercial simplificada por paquetes
- Nuevo color Azul Asphalt (5U5U)
- Se añade nuevo TMAIMG KL8CIZ: CUPRA Leon Sportstourer 2.0 TSI DSG 221kW (300CV)

# EQUIPAMIENTO DE SERIE

EXTERIOR	INTERIOR	TECNOLOGÍA	SEGURIDAD
Faros delanteros Full LED	Asientos delanteros Bucket con costuras en color Copper	Sistema infoentretenimiento Navi System: - Pantalla táctil a color de 25,4cm (10") - Full link - 2x USB tipo C iluminados en consola central - 2x USB tipo C iluminados en plazas traseras - 6+1 altavoces - Reconocimiento de voz natural - Actualización cartográfica	ACC: Control de crucero adaptativo predictivo con sistema de protección de peatones
Paragolpes delantero específico CUPRA	Asiento conductor y pasajero con ajuste en altura y lumbar	Cuadro de mandos Digital Cockpit de 10,25"	Front Assist
Paragolpes trasero específico CUPRA	Volante deportivo multifunción en piel con levas y calefactable	Bluetooth	Sistema de Frenado Automático Postcolisión
<b>Versiones ≥ 221kW (300CV):</b> 4 salidas de escape visibles	Freno de mano electrónico	Toma de 12v en parte delantera	Lane Assist: Asistente de salida involuntaria de carril
Version 2.0 TSI 180kW (245CV): 2 salidas de escape visibles	Posavasos delantero	CUPRA Connect gen.3	Exit Assist: Asistente de salida segura
Versiones e-HYBRID: salidas de escape simuladas con embellecedores en color Copper	Reposabrazos en consola central con cajón integrado y salidas de aire traseras	Receptor de radio digital DAB	Asistente de atascos, Asistente de emergencia y Reconocimiento de señales de tráfico
Parrilla delantera en color negro con diseño específico CUPRA	Espejos interiores con luz de cortesía	Connectivity Box: Conexión de antena móvil con antena del vehículo + Cargador wireless	Asistente de luces en carretera cortas/largas
Version e-HYBRID 150kW (204CV) y 2.0 TSI 180kW (245CV): Llantas de aleación 46cm (18") Performance Machined Sport Black & Silver	Espejo interior electrocromático	Sistema Kessy de apertura y arranque sin llave	Asistente de arranque en pendiente
Resto de versiones: Llantas de aleación 48cm (19") Machined Sport Black & Silver	Revestimiento techo color negro	Cambio automático tipo shift-by-wire	Detector de Fatiga
Discos de freno delanteros en color negro	Luces de ambiente envolvente LED multicolor	Asistente de aparcamiento automático Park Assist + Sensores de parking delanteros y traseros	Versiones e-HYBRID: Bloqueo del diferencial (XDS) con asistente de tracción dinámica
Pilotos traseros LED con luz infinita e intermitentes dinámicos	Luz LED en guantera	Cámara de visión trasera	Version 2.0 TSI 180kW (245CV) y 221kW (300CV): diferencial autoblocante VAQ
Luz de bienvenida con logo CUPRA	Luces LED delanteras de lectura con iluminación en la zona de los pies y luces traseras de lectura	Sensor de lluvia y luces	Version 2.0 TSI 228kW (310CV) 4Drive: sistema de tracción integral 4Drive
Faros antiniebla LED con función cornering	Estrimeras iluminadas en puertas delanteras con lettering CUPRA	Función Coming & Leaving home	Detector de ángulo muerto + Alerta de tráfico posterior
Cristales traseros oscurecidos	Pedales en aluminio	Aviso de luces encendidas	Sensor de presión de neumáticos
Marcos de ventana en color negro Glossy	Asientos traseros abatibles 60/40	CUPRA Drive Profile	ASR+ABS+ESP+XDS
Retrovisores exteriores en color Dark Aluminium	Reposabrazos trasero	Launch Control (excepto e-HYBRID 150kW)	7 Airbags (2 delanteros + 2 laterales + 2 cortina + airbag central)
Molduras de paso de rueda en color carrocería	Bandeja cubremaletero	Control de Chasis Adaptativo (DCC)	Desconexión airbag pasajero
Antena aleta de tiburón	Maletero con iluminación	Dirección progresiva	Recordatorio visual y acústico de abrochado de cinturones en plazas delanteras y traseras
Spoiler trasero en color carrocería	Versiones 2.0 TSI : Rueda de repuesto minimizada Versiones e-HYBRID : Kit reparapinchazos	Climatronic 3 zonas con control táctil de temperatura desde las plazas traseras	ISOFIX con Top Tether en las dos plazas traseras
Lettering CUPRA en portón trasero	Version e-HYBRID 180kW (245CV) añade: emulador sintético del sonido motor	Retrovisores exteriores eléctricos, calefactables y plegables eléctricamente con luz de bienvenida, y con descenso del retrovisor del acompañante	Inmovilizador electrónico
Sportstourer añade : barras de techo en color negro Glossy	Version 228kW (310CV) 4Drive añade: Volante superdeportivo, calefactable, botones satélites y levas de cambio	Versiones e-HYBRID añaden : Cable de carga modo 2	

Pedir CUPRA Member Box por Accesorios. Ref.: 5FF087013

Pedir Alfombrillas via Accesorios

- Estándares Ref.: 5FG863011F LOE

- Premium (obligatorias para interiores color Azul Petrol). Ref.: 5FG863011E LOE

- Premium (para interiores color Negro). Ref.: 5FG863011D LOE

Alfombrillas estándares



Alfombrillas Premium interior Negro



Alfombrillas Premium interior Azul Petrol



LISTA DE PRECIOS

TMAIMG	DESCRIPCIÓN CUPRA LEÓN	TECNOLOGÍA	TIPO EMISIONES	CO <sub>2</sub> mínimo WLTP	CO <sub>2</sub> máximo WLTP	IMPUESTO MATRICULACIÓN WLTP	P.F.F.	TRANSPORTE	21% IVA PFF+TRANSP.	IMP.MAT. PFF+TRANSP.	P.V.P. RECOMENDADO según I.M. WLTP (0%)	P.V.P. RECOMENDADO según I.M. WLTP (9.75%)
KL1BRZ	2.0 TSI evo 180KW (245CV) DSG	TSI EVO (GASOLINA)	WLTP	162	172	9.75%	32.010,04 €	250,00 €	6.774,61 €	3.145,35 €	-	42.180,00 €
KL1BUY	1.4 TSI e-HYBRID 150KW (204CV) DSG	e-HYBRID (PHEV)	WLTP	26	29	0.00%	34.477,27 €	250,00 €	7.292,73 €	0,00 €	42.020,00 €	-
KL1CIZ	2.0 TSI evo 221KW (300CV) DSG	TSI EVO (GASOLINA)	WLTP	168	179	9.75%	34.059,75 €	250,00 €	7.205,05 €	3.345,20 €	-	44.860,00 €
KL1CVY	1.4 TSI e-HYBRID 180KW (245CV) DSG	e-HYBRID (PHEV)	WLTP	29	32	0.00%	35.733,47 €	250,00 €	7.556,53 €	0,00 €	43.540,00 €	-

TMAIMG	DESCRIPCIÓN CUPRA LEÓN SPORTSTOURER	TECNOLOGÍA	TIPO EMISIONES	CO <sub>2</sub> mínimo WLTP	CO <sub>2</sub> máximo WLTP	IMPUESTO MATRICULACIÓN WLTP	P.F.F.	TRANSPORTE	21% IVA PFF+TRANSP.	IMP.MAT. PFF+TRANSP.	P.V.P. RECOMENDADO según I.M. WLTP (0%)	P.V.P. RECOMENDADO según I.M. WLTP (9.75%)
KL8BRZ	2.0 TSI evo 180KW (245CV) DSG	TSI EVO (GASOLINA)	WLTP	161	175	9.75%	33.203,15 €	250,00 €	7.025,16 €	3.261,68 €	-	43.740,00 €
KL8BUY	1.4 TSI e-HYBRID 150KW (204CV) DSG	e-HYBRID (PHEV)	WLTP	26	30	0.00%	34.981,40 €	250,00 €	7.398,60 €	0,00 €	42.630,00 €	-
KL8CIZ	2.0 TSI evo 221KW (300CV) DSG	TSI EVO (GASOLINA)	WLTP	169	181	9.75%	34.564,53 €	250,00 €	7.311,05 €	3.394,42 €	-	45.520,00 €
KL8CVY	1.4 TSI e-HYBRID 180KW (245CV) DSG	e-HYBRID (PHEV)	WLTP	30	34	0.00%	36.237,60 €	250,00 €	7.662,40 €	0,00 €	44.150,00 €	-
KL8COS	2.0 TSI evo 228KW (310CV) DSG 4Drive	TSI EVO (GASOLINA)	WLTP	183	196	9.75%	36.904,88 €	250,00 €	7.802,52 €	3.622,60 €	-	48.580,00 €

EQUIPAMIENTO OPCIONAL






CÓDIGO	DESCRIPCIÓN	RESTRICCIONES	P.F.F.	P.V.P. RECOMENDADO según I.M. WLTP (0%)	P.V.P. RECOMENDADO según I.M. WLTP (9.75%)
P24 + PIV + PO6	DYNAMIC PACK Volante supersportivo, calefactable, botones satélites, modo CUPRA y levas de cambio Faldones laterales CUPRA en color Dark Aluminium	Únicamente compatible con KL*C**	330,58 €	400,00 €	432,23 €
P23 + PYB + PO6	EXCLUSIVE PACK Llantas de aleación 48cm (19") Performance Sport Black & Silver Faldones laterales CUPRA en color Dark Aluminium	Únicamente compatible con KL8COS	330,58 €	400,00 €	432,23 €
P26 + PTC + PNB	SOUND & SHINE PACK Techo eléctrico practicable BEATS Audio System: 9 altavoces + subwoofer + amplificador 340W + tecnología Surround	Incompatible con versiones e-HYBRID (KL***Y)	1.074,38 €	1.300,00 €	1.404,75 €
P29 + PTC + PBD	SOUND & SHINE PACK + BREMBO Techo eléctrico practicable Frenos Brembo + Beats Audio + Doble fondo en maletero	Únicamente compatible con carrocería 5 Puertas (KL1***) Incompatible con versiones e-HYBRID (KL***Y) Requiere llantas 19"	3.052,07 €	3.693,00 €	3.990,58 €
P26 + PTC + PNB + PBB	SOUND & SHINE PACK + BREMBO SPORTSTOURER Techo eléctrico practicable BEATS Audio System: 9 altavoces + subwoofer + amplificador 340W + tecnología Surround Frenos Brembo	Únicamente compatible con carrocería Sportstourer (KL8***) Incompatible con versiones e-HYBRID (KL***Y) Requiere llantas 19"	2.903,31 €	3.513,00 €	3.796,07 €
P28 + PCD + PCP	SPORTSTOURER PACK Portón trasero eléctrico + Pedal virtual Red divisoria	Únicamente compatible con carrocería Sportstourer (KL8***)	413,22 €	500,00 €	540,29 €
P27 + WAS + PA7 + PAC + PDY	SAFETY PACK Alarma Airbag de cortina trasero + Airbag de rodilla Asistente pre-collision Toma 230V en maletero		760,33 €	920,00 €	994,13 €

EQUIPAMIENTO OPCIONAL








CÓDIGO	DESCRIPCIÓN	RESTRICCIONES	P.F.F.	P.V.P. RECOMENDADO según I.M. WLTP (0%)	P.V.P. RECOMENDADO según I.M. WLTP (9.75%)
PBV	Llantas de aleación 48cm (19") Aero Design Sport Black & Silver	Incompatible con SOUND&SHINE PACK + BREMBO Incompatible con KL*B**	628,10 €	760,00 €	821,24 €
PBW	Llantas de aleación 48cm (19") Aero Design Sport Black & Copper	Incompatible con SOUND&SHINE PACK + BREMBO Incompatible con KL*B**	628,10 €	760,00 €	821,24 €
PCA	Cable modo 3 de carga	Únicamente compatible con versiones e-HYBRID	140,50 €	170,00 €	n/d
PGR	Gancho remolque	Únicamente compatible con carrocería Sportstourer (KL8***) Incompatible en combinación con PTC en versiones e-HYBRID	669,42 €	810,00 €	875,27 €
PTC	Techo eléctrico panorámico	Incompatible con PGR en versiones e-HYBRID Únicamente compatible con carrocería Sportstourer (KL8***)	925,62 €	1.120,00 €	1.210,25 €
PYA	Llantas de aleación 48cm (19") Performance Sport Black & Copper	Incompatible con KL*B**	694,21 €	840,00 €	907,69 €
PYB	Llantas de aleación 48cm (19") Performance Sport Black & Silver	Incompatible con KL*B**	553,72 €	670,00 €	723,99 €
PYE	Llantas de aleación 48cm (19") Performance Sport Black & Copper con Neumáticos Performance Semislick (Bridgestone Potenza Race)	Incompatible con versiones e-HYBRID y KL*BRIZ Requiere Frenos Brembo En combinación con otros paquetes de equipamiento opcional puede hacer cambiar de tramo impositivo en KL8COS.	1.107,44 €	1.340,00 €	1.447,98 €
W2S	Asientos Bucket Piel/PVC negra (incluye asientos delanteros calefactables y regulación eléctrica con memoria para el asiento del conductor + Pespuntes en color Copper en salpicadero)	Incompatible con WW1 y WLF	1.404,96 €	1.700,00 €	1.836,98 €
WLF	Asientos Bucket Piel Azul Petrol (incluye asientos delanteros calefactables y regulación eléctrica con memoria para el asiento del conductor + Pespuntes en color Copper en salpicadero)	Incompatible con WW1 y W2S	1.429,75 €	1.730,00 €	1.869,40 €
WW1	Winter Pack: Asientos delanteros calefactables	Incompatible con W2S y WLF	330,58 €	400,00 €	432,23 €
YW8	Extensión de garantía (2 años / 100.000 km)		239,67 €	290,00 €	313,37 €
-	Pintura Metalizada		504,13 €	610,00 €	659,15 €
-	Pintura Custom		760,33 €	920,00 €	994,13 €
-	Pintura Mate		1.685,95 €	2.040,00 €	2.204,38 €

\* De acuerdo con la nueva normativa de medición de consumos y emisiones mediante la homologación WLTP que entra en vigor para todos los coches matriculados a partir del 1 de Enero de 2021, cualquier opcional que se instale en el coche puede llegar a afectar a los valores de CO<sub>2</sub>. Teniendo esto en cuenta, los valores de CO<sub>2</sub> con Homologación WLTP de esta ficha corresponden únicamente a la configuración sin opcionales. Estos valores son los que se tendrán en cuenta a partir del año 2021 para el cálculo de impuestos que contemplen las emisiones del vehículo según el procedimiento WLTP.











## TAPICERÍAS Y ASIENTOS

DE SERIE		
	<p>Asientos Bucket con tapicería Sharp Textile en color Negro. Paneles de las puertas en Piel/PVC. Código color interior: AQ</p>	
OPCIONAL		
	<p>W2S - Asientos Bucket con tapicería Piel/PVC en color Negro. Paneles de las puertas en piel/PVC. Salpicadero en piel/PVC color Negro con respuntes en color Copper Incluye asientos delanteros calefactables y regulación eléctrica con memoria para el asiento del conductor Código color interior: LQ + W2S</p>	
		
	<p>WLF - Asientos Bucket con tapicería de piel/PVC en color Azul Petrol. Paneles de las puertas en piel/PVC Salpicadero en piel/PVC color Azul Petrol con respuntes en color Copper Incluye asientos delanteros calefactables y regulación eléctrica con memoria para el asiento del conductor Código color interior: TO + WLF</p>	


## LLANTAS DE ALEACIÓN

DE SERIE	<p>Exclusivas para KL*B**</p> 	<p>Exclusivas para KL*C**</p> 		
	<p>46cm (18") Performance Machined Sport Black &amp; Silver</p>	<p>48cm (19") Machined Sport Black &amp; Silver</p>		
OPCIONALES				
	<p>48cm (19") Performance Sport Black &amp; Silver PYB</p>	<p>48cm (19") Performance Sport Black &amp; Copper PYA</p>	<p>48cm (19") Aero Design Sport Black &amp; Silver P8V</p>	<p>48cm (19") Aero Design Sport Black &amp; Copper P8W</p>
				
	<p>48cm (19") Performance Sport Black &amp; Copper con Neumáticos Performance Semislick (Bridgestone Potenza Race) PYE</p>			

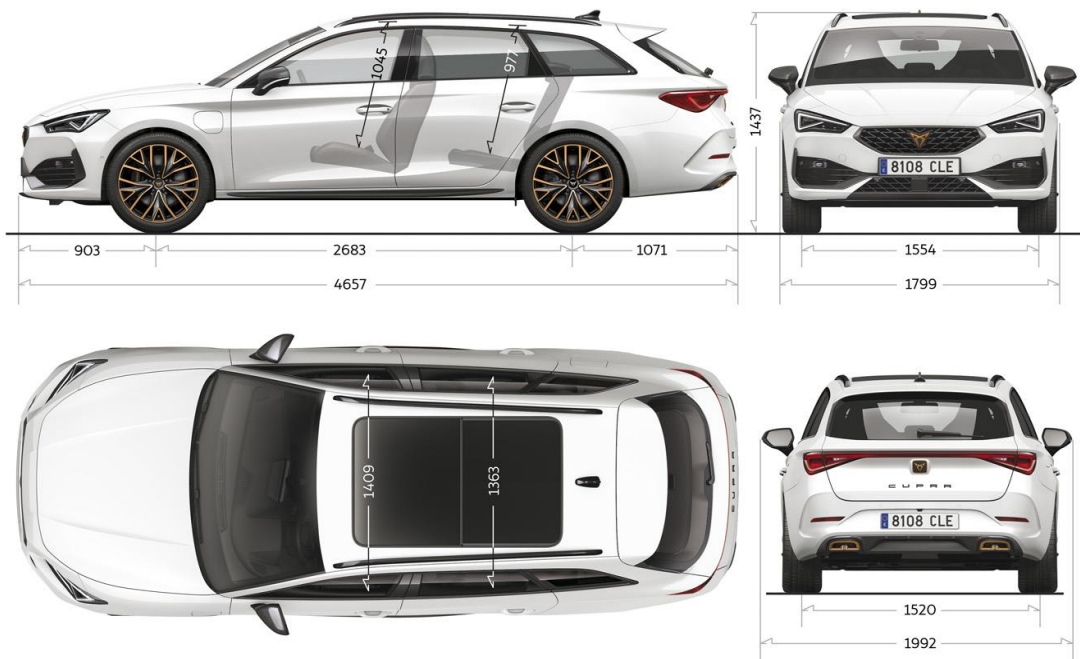
## COLORES

		CÓDIGO	COLOR	COMENTARIOS	PFF	PVP RECOMENDADO (0%)	PVP RECOMENDADO (9,75%)
SOFT		B4B4	Blanco		0 €	0 €	0 €
METALLIC		5U5U	Azul Asphalt		504,13 €	610 €	659,15 €
		L5L5	Plata Urban		504,13 €	610 €	659,15 €
		0E0E	Negro Midnight		504,13 €	610 €	659,15 €
		S7S7	Gris Magnetic		504,13 €	610 €	659,15 €
		2Y2Y	Blanco Nevada		504,13 €	610 €	659,15 €
CUSTOM		E1E1	Rojo Desire	Incompatible con WLF	760,33 €	920 €	994,13 €
		R6R6	Gris Graphene		760,33 €	920 €	994,13 €
MATT		9R9R	Gris Magnetic Mate		1.685,95 €	2.040 €	2.204,38 €
		Q4Q4	Azul Petrol Mate		1.685,95 €	2.040 €	2.204,38 €

## DIMENSIONES CUPRA LEÓN



## DIMENSIONES CUPRA LEÓN SPORTSTOURER



## CARACTERÍSTICAS TÉCNICAS GAMA CUPRA LEÓN e-HYBRID

DENOMINACIÓN COMERCIAL	CUPRA LEÓN 1.4 TSI e-HYBRID 150kW (204CV) DSG	CUPRA LEÓN SPORTSTOURER 1.4 TSI e-HYBRID 150kW (204CV) DSG	CUPRA LEÓN 1.4 TSI e-HYBRID 180kW (245CV) DSG	CUPRA LEÓN SPORTSTOURER 1.4 TSI e-HYBRID 180kW (245CV) DSG
TMAIMG	KL1BUY	KL8BUY	KL1CVY	KL8CVY
MOTOR	1.4 eHybrid 150kW		1.4 eHybrid 180kW	
PR	ML7		ML9	
MKB	DGEA			
Control de Emisiones	EU6 AP			
MOTOR	Start&Stop 6 velocidades transmisión DSG			
Cilindros/Valvulas (Total)	4 / 16			
Cilindrada (cc)	1395			
Diámetro por carrera (mm)	74.5 / 80			
Ratio de compresión	10			
Potencia máxima kW (CV)/rpm	110 (150) / 5000 – 6000			
Par máximo Nm/rpm	250 / 1550 – 3500			
Alimentación	TSI Inyección Directa			
Encendido	Electronic map-controlled ignition			
Atmosférico / Turbo	Turbo charged			
Tipo de combustible	ROZ 95			
Capacidad inicial de llenado de aceite (l)	4,5			
Alternador (A)	-			
Batería (Ah/A)	59 / 320			
<b>MOTOR ELÉCTRICO / SISTEMA ELÉCTRICO</b>				
Potencia máxima (kW (CV))	85 (116)	85 (116)	85 (116)	85 (116)
Par máximo (Nm)	330	330	330	330
Tipo batería	Li-ion	Li-ion	Li-ion	Li-ion
Número de celdas	96	96	96	96
Nominal Pack Voltage (V)	353	353	353	353
Maximal Pack Voltage (V)	404	404	404	404
Capacidad de la batería (kWh)	12,8	12,8	12,8	12,8
Tiempo de carga AC 2.3kW 0-100% SoC	5h	5h	5h	5h
Tiempo de carga AC 3.6kW 0-100% SoC	3h 33min	3h 33min	3h 33min	3h 33min
<b>MOTOR DE COMBUSTIÓN</b>				
Potencia máxima (kW (CV))	150 (204)		180 (245)	
Par máximo (Nm)	350		400	
<b>PRESTACIONES</b>				
Velocidad máxima [(km/h), marcha]	220 [5.G]	220 [5.G]	225 [6.G]	225 [5.G]
Aceleración 0-80 km/h (s)	5,5	5,6	5,2	5,4
Aceleración 0-100 km/h (s)	7,5	7,7	6,7	7,0
Aceleración 80-120 km/h (s) en V.max	7,8	7,9	8,8	7,2
Aceleración 0-1000 m (s)	28,3	28,5	28,3	28,4
<b>CONSUMOS MOTOR COMBUSTIÓN</b>	<b>B</b>	<b>B</b>	<b>C</b>	<b>C</b>
Charge sustaining mode NEDC (l/100 km)	5,5	5,5	5,7	5,7
Charge sustaining mode WLTP Range (l/100 km)	6,1 - 6,4	6,1 - 6,4	6,3 - 6,5	6,4 - 6,5
Combined NEDC (l/100 km)	1,7	1,7	1,5	1,8
Combined WLTP Range (l/100km) (oferta global)	1,1 - 1,3	1,2 - 1,3	1,3 - 1,4	1,2 - 1,4
<b>CONSUMOS MOTOR ELÉCTRICO</b>	<b>B</b>	<b>B</b>	<b>C</b>	<b>C</b>
Consumo eléctrico combinado NEDC (kWh/100km)	11,5	11,5	11,8	11,4
Consumo eléctrico combinado WLTP (kWh/100km)	14,7 - 15,3	14,8 - 15,5	15,1 - 15,9	15,3 - 16,1
Autonomía modo eléctrico NEDC (km)	70	70	68	67
Autonomía modo eléctrico WLTP (km)	62 - 59	61 - 58	60-55	59-54
Autonomía total NEDC (km)	790	790	760	760
Autonomía total WLTP (km)	710-680	710-680	690-670	680-660
<b>EMISIONES CO<sub>2</sub></b>	<b>B</b>	<b>B</b>	<b>C</b>	<b>C</b>
CO <sub>2</sub> in charge sustaining mode NEDC (g/km)	125	125		130
CO <sub>2</sub> Combinado NEDC (g/km)	38	33		40
CO <sub>2</sub> Combinado WLTP (g/km) (oferta global)	26 - 29	27 - 30	29-32	28-31
<b>EMISIONES</b>				
CO (EU6: mg/km)	254,3 / 271,9	264,2 / 304,8	252,5	261,4
HCT (EU6: mg/km)	13,4	25,0 / 26,1	15,4 / 15,1	13,9
NOX (EU6: mg/km)	14,3	12,7	11,1 / 11,3	13,5
HCT+NOX (EU6: mg/km)	-	-	-	-
Particules mass (EU6: mg/km)	0,00	0,00	0,050	0,100
NMHC (mg/km)	10,7	22,4 / 22,9	12,7	11,0
<b>CHASIS</b>				
Suspensión delantera	Independent type McPherson - coil springs - hydraulic shock absorber [DCC: Control Dinámico de Chasis]			
Suspensión trasera	Multilink axle , coil springs and hydraulic shock absorber (DCC)			
Tipo de dirección	R-EPS (Rack Electric Power System). Versions w. DCC: R-EPS Dirección Progresiva			
Diámetro de giro (m)	10,5 / 11,2 (entre paredes)			
Sistema de frenos	Dual hydraulic circuit and brake system diagonal split with electric brake booster			
Frenos delanteros/traseros	Frenos de disco delantero y trasero ventilados			
Frenos delanteros (mm)	312x25		340x30	
Frenos traseros (mm)	272x10		310x22	
<b>RUEDAS</b>				
Llantas	7.5JX18 ET46		8JX19 ET49	
Neumáticos	225/40 R18 92Y XL		235/35 R19 91Y XL	
<b>CARROCERÍA (en orden de marcha, sin conductor)</b>				
Tipo de carrocería	5 puertas PHEV	Sportstourer PHEV	5 puertas PHEV	Sportstourer PHEV
Longitud/anchura/altura (mm)	4.398 / 1.799 / 1.467	4.657 / 1.799 / 1.463	4.398 / 1.799 / 1.467	4.657 / 1.799 / 1.463
Distancia entre ejes (mm)	2682	2681	2682	2681
Vía delantera y trasera (mm)	1.538 / 1.508	1.552 / 1.508	1.538 / 1.508	1.552 / 1.508
Capacidad maletero (l)	270	470	270	470
Capacidad depósito (l)			40	
<b>PESOS</b>				
En orden de marcha con conductor (kg)	1633	1682	1663	1707
En orden de marcha con conductor (kg)				
Delante/detrás	913 / 720	917 / 765	932 / 731	926 / 781
Máximo peso permitido (kg)	2060	2070	2070	2090
Máximo remolcable sin freno (kg)	-	750	-	750
Máximo remolcable con freno 8% (kg)	-	1700	-	1700
Máximo remolcable con freno 12% (kg)	-	1500	-	1500



## CARACTERÍSTICAS TÉCNICAS GAMA CUPRA LEÓN TSI

DENOMINACIÓN COMERCIAL	CUPRA LEON 2.0 TSI evo 180kW (245CV) DSG		CUPRA LEON SPORTSTOURER 2.0 TSI evo 180kW (245CV) DSG		CUPRA LEON 2.0 TSI evo 221kW (300CV) DSG		CUPRA LEON SPORTSTOURER 2.0 TSI evo 221kW (300CV) DSG		CUPRA LEON SPORTSTOURER 2.0 TSI evo 228kW (310CV) DSG 4Drive	
TMAIMG	KL1BRZ		KL8BRZ		KL1CIZ		KL8CIZ		KL8COS	
MOTOR	2.0l 180kW		2.0l 180 kW		2.0l 221 kW		2.0l 221 kW		2.0l 228 kW	
PR	DQ4		DQ4		DS4		DS4		DQ2	
MKB	DNPA		DNPA		DNFC		DNFC		DNFB	
Control de Emisiones	EU6 AP		EU6 AP		EU6 AP		EU6 AP		EU6 AP	
MOTOR	with Start&Stop 7-speed DSG transmission		with Start&Stop 7-speed DSG transmission		Start&Stop 7-speed DSG transmission		Start&Stop 7-speed DSG transmission		with Start&Stop 7-speed DSG 4Drive transmission	
Cylinder/Valve (Total)	4/16		4/16		4/16		4/16		4/16	
Displacement (cc)	1984		1984		1984		1984		1984	
Bore / stroke (mm)	82,5 / 92,8		82,5 / 92,8		82,5 / 92,8		82,5 / 92,8		82,5 / 92,8	
Compression ratio	9,6		9,6		9,3		9,3		9,3	
Maximum power (kW (PS) /rpm)	180 (245) / 5000- 6500		180 (245) / 5000- 6500		221 (300) / 5300 - 6500		221 (300) / 5300 - 6500		228 (310) / 5450 - 6500	
Max. torque (Nm/rpm)	370 / 1600 - 4300		370 / 1600 - 4300		400 / 2000 - 5200		400 / 2000 - 5200		400 / 2000 - 5450	
Fuel supply system	TSI Direct Injection									
Ignition	Electronic map-controlled ignition									
Atmospheric / Supercharged	Turbo charged									
Fuel type	ROZ 95					ROZ 98				
Oil capacity in initial fill (l)	6,6		6,6		6,6		6,6		6,6	
Alternator (A)	140 ME		140ME		140 ME		140 ME		140ME	
Battery (Ah/A)	68-70 / 380-420		68-70 / 380-420		68-70 / 380-420		68-70 / 380-420		68-70 / 380-420	
<b>PRESTACIONES</b>										
Max. speed [km/h (gear)]	250 (V)		250 (V)		250 (VI)		250 (VI)		250 (VI)	
Acceleration 0-80 km/h (s)	4,9		5,1		4,3		4,7		3,4	
Acceleration 0-100 km/h (s)	6,4		6,7		5,7		5,9		4,9	
Acceleration 80-120 km/h (s) in max. speed gear	7,1		7,2		7,0		7,2		7,7	
Acceleration 0-1000 m (s)	26,6		26,8		25,0		25,1		24,4	
<b>CONSUMOS MOTOR COMBUSTION</b>	C D		C D		C D		C D		C D	
Urban (l/100 km)	9,0	9,0	9,0	9,1	8,4	8,5	8,5	8,5	9,6	9,7
Extra Urban (l/100 km)	5,3	5,4	5,3	5,4	5,7	5,8	5,7	5,8	6,5	6,6
Combined (l/100 km)	6,6	6,7	6,7	6,8	6,7	6,7	6,7	6,8	7,6	7,7
Combined WLTP Range (l/100km) (Global offer)	7,0 - 7,6		7,1 - 7,7		7,4 - 7,9		7,4 - 8,0		8,1 - 8,6	
<b>EMISIONES CO<sub>2</sub></b>	C D		C D		C E		C D		C D	
CO <sub>2</sub> Urban (g/km)	205	206	206	207	192	194	194	195	220	221
CO <sub>2</sub> Extra urban (g/km)	120	122	122	124	130	132	131	133	147	150
CO <sub>2</sub> Combined (g/km)	151	153	153	155	152	154	154	156	174	176
CO <sub>2</sub> Combined WLTP Range (g/km) (Global offer)	162 - 172		161 - 175		168 - 179		169 - 181		183 - 196	
<b>EMISIONES</b>	Part I (A) / Part II (B)		Part I (A) / Part II (B)		Part I (A) / Part II (B)		Part I (A) / Part II (B)		Part I (A)	
CO (EU6: mg/km)	181,5 / 211,8		181,5 / 211,8		284,5 / 356,3		284,5 / 356,3		344,2	
HCT (EU6: mg/km)	20,6 / 23,4		20,6 / 23,4		35,5 / 35,7		35,5 / 35,7		28,6	
NOX (EU6: mg/km)	19,8		19,8		21,5		21,5		7,5	
HCT+NOX (EU6: mg/km)	-		-		-		-		-	
Particles mass (EU6: mg/km)	0,1 / 0,12		0,1 / 0,12		0,28 / 0,51		0,28 / 0,51		0,19	
NMHC (mg/km)	18,3 / 20,9		18,3 / 20,9		32,5		32,5		24,1	
<b>CHASIS</b>										
Suspensión delantera	Independent type McPherson - coil springs - hydraulic shock absorber [DCC equipment (Adaptive chassis control)]									
Suspensión trasera	Multilink axle, coil springs and hydraulic shock absorber (DCC equipment: see Commercial Offer)									
Tipo de dirección	R-EPS (Rack Electric Power System), Versions w. DCC: R-EPS Progressive steering									
Diámetro de giro (m)	10,5 / 11,2 (entre paredes)									
Sistema de frenos	Dual hydraulic circuit and brake system diagonal split with electric brake booster									
Frenos delanteros/traseros	Front ventilated disc brakes and rear ventilated disc brakes									
Frenos delanteros (mm)	340x30 (Opcional 370x32)									
Frenos traseros (mm)	310x22									
<b>RUEDAS</b>										
Rims	7,5Jx18 ET46 / 8Jx19 ET49									
Tyres	225/40 R18 92Y / 235/35 R19 91Y									
<b>CARROCERÍA (en orden de marcha, sin condu</b>										
Body Type	5 D		SPORTSTOURER		5 D		SPORTSTOURER		SPORTSTOURER	
Length / width / height (mm)	4398 / 1799 / 1442		4657 / 1799 / 1437		4398 / 1799 / 1442		4657 / 1799 / 1437		4657 / 1799 / 1437	
Distancia entre ejes (mm)	2683									
Front/Rear track (mm)	Rims w. ET43 1550/1520, ET46 1544/1514, ET49 1554/1520									
Boot capacity (l)	380		620		380		620		620	
Fuel tank capacity (l)	50		50		50		50		55	
<b>PESOS</b>										
In running order with driver (kg)	1485		1531		1490		1534		1640	
In running order with driver (kg) Front / Rear	924 / 561		913 / 618		928 / 562		915 / 619		947 / 693	
Max. weight allowed (kg)	1970		2080		1970		2080		2140	
Max. towing weight without brake (kg)	-		750		-		750		750	
Max. towing weight with brake 8% (kg)	-		1800		-		1800		1900	
Max. Towing weight with brake 12% (kg)	-		1600		-		1600		1700	