

CUPRA FORMENTOR

FICHA DE PRODUCTO



* De acuerdo con la nueva normativa de medición de consumos y emisiones mediante la homologación WLTP que entra en vigor para todos los coches matriculados a partir del 1 de Enero de 2021, cualquier opcional que se instale en el coche puede llegar a afectar a los valores de CO2. Teniendo esto en cuenta, los valores de CO2 con Homologación WLTP de esta ficha corresponden únicamente a la configuración sin opcionales. Estos valores son los que se tendrán en cuenta a partir del año 2021 para el cálculo de impuestos que contemplen las emisiones del vehículo según el procedimiento WLTP.



CUPRA Formentor MY22 Ver.6

01 Enero 2022

HISTORIAL DE CAMBIOS

A continuación se detallan los cambios realizados en cada versión enviada:

V6: 01/01/2022

- Actualización de precios en +100€ en todos los TMAIMG y ajuste de acuerdo al nuevo impuesto de matriculación.
- Actualización garantía contractual de 2 a 3 años. Nuevo precio opcional YW8 (Extensión de Garantía: 3+2 años)

V5: 15/11/2021

Incremento de precios en todos los TMAIMGs (excepto KM7RZT) en 2%

V4: 09/11/2021

Nuevo Formentor VZ5
Nuevos opcionales WLJ y WLM (Asientos CUPBucket) disponibles para Formentor VZ5
Cambio de precio en el opcional PGR (Gancho Remolque)
Se indican aquellos TMAIMGs que cambian de tramo impositivo del Impuesto de Matriculación a partir del 1 de Enero de 2022

V3: 23/09/2021

Cambios en los TECH y TECH&SAFETY PACKS:
Se modifican los navegadores de los TECH PACK de ZN2 (12") a ZN1 (10"), Esto hace cambiar también los paquetes P23, P24, P26 y P27 que ahora pasan a ser P41, P42, P43 y P44 respectivamente.
Se mantiene el navegador de 12" de serie en los Formentor VZ.

V2: 12/07/2021

Se actualizan los precios según los nuevos tramos del Impuesto de Matriculación:

- 0%: Vehículos cuyas emisiones oficiales de CO2 no sean superiores a 144 g/km.
- 4,75% Vehículos cuyas emisiones oficiales de CO2 sean superiores a 144 g/km y sean inferiores a 192 g/km
- 9,75%: Vehículos cuyas emisiones oficiales de CO2 no sean inferiores a 192 g/km y sean inferiores a 240 g/km
- 14,75%: Vehículos cuyas emisiones oficiales de CO2 sean iguales o superiores a 240 g/km.

V1: 01/07/2021

Incremento de precios en todos los TMAIMG en 0,5%

VO: 07/06/2021

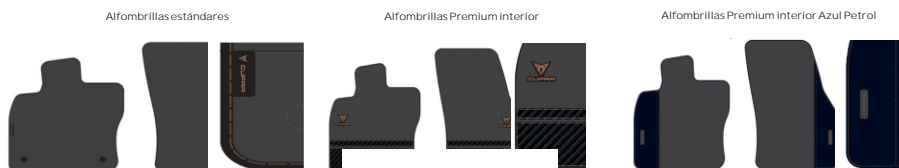
Nuevo MY22
Cambio en la codificación de los TMAIMG: Formentor=KM7B** y Formentor VZ=KM7C**,
Incremento de precios en todos los TMAIMG
Cambios en el equipamiento de serie en Formentor: se elimina el techo interior negro y luz interior envolvente en KM7B**
TECH PACK baja de precio e incorpora Luz interior envolvente.
Nuevo TECH&SAFETY PACK para KM7B**
SOUND&SHINE PACK en KM7B** incorpora techo interior negro
Portón trasero eléctrico + pedal virtual disponible como opcional en KM7B**
Nuevo color Azul Asphalt



EQUIPAMIENTO DE SERIE

	EXTERIOR	INTERIOR	TECNOLOGIA	SEGURIDAD
FORMENTOR VZ5 (análisis de Formentor-VZ)	Llantas de aleación de 51 cm (20")	Digital Cockpit con indicador de cambio de marcha	Top View Camera	Sistema de frenos de 6 pistones "AKEBONO"
	Splitter frontal			Torque Splitter
	Carcasas de retrovisores, pasos de rueda y marco de parrilla en negro			Modo Drift
	Logo VZ5			
	Difusor trasero específico en fibra de carbono			
	4 escapes visibles en diagonal			
FORMENTOR VZ7 (análisis de Formentor)	4 escapes visibles (KM76GT) 2 escapes visibles (KM76RZ) Embellecedores en parachoques (e-HYBRID)	Volante superdeportivo en piel con calefacción, botones integrados, modo CUPRA y levas de cambio (excepto TSI 245cv)	DCC (Control de chasis adaptativo)	Dirección progresiva
	Llantas de aleación de 48cm (19")	Asientos Bucket en tela+simil piel con costuras en color Copper	Portón trasero eléctrico + Pedal virtual	Asistente de emergencia
			Asistente de aparcamiento automático Park Assist + Sensores de parking delanteros y traseros	Reconocimiento de señales de tráfico
			Cámara de visión trasera	Travel assist
			Sistema infoentretenimiento Navi System: - Pantalla táctil a color de 30,5cm (12") - Bluetooth - 2x USB tipo C iluminados en consola central - 2x USB tipo C iluminados en plazas traseras - 7 altavoces - Reconocimiento de voz natural - Actualización cartográfica	Lane Assist: Asistente de salida involuntaria de carril
			Cable de carga modo 2 (e-HYBRID)	
FORMENTOR	Faros delanteros Full LED	Volante deportivo en piel calefactable y levas de cambio (versiones DSG)	CUPRA Drive Profile	Front Assist
	Luces antiniebla LED con función cornering		Cuadro de mandos digital cockpit de 26cm (10,25")	Sistema de Frenado Automático Postcolisión
	Pilotos traseros LED con luz infinita e intermitentes dinámicos	Freno de mano eléctrico	Sistema Kessy de apertura y arranque sin llave	7 Airbags (2 delanteros + 2 laterales + 2 cortina + airbag central)
	Retrovisores exteriores eléctricos, calefactables, plegables eléctricamente y función descenso retrovisor acompañante en aparcamiento	Luces de lectura LED con activación táctil: 2 en plazas delanteras + 2 en plazas traseras	Sistema infoentretenimiento: - Pantalla táctil a color de 25,4 cm (10") - Bluetooth - 2x USB tipo C iluminados en consola central - 2x USB tipo C iluminados en plazas traseras - 7 altavoces	Detector de Fatiga
	Luz de bienvenida con logo CUPRA	Estriberas iluminadas en puertas delanteras con lettering CUPRA	CUPRA Connect	Asistente de arranque en pendiente
	Cristales traseros oscurecidos	Elevavanas delanteros y traseros eléctricos	Receptor de radio digital DAB	Sensor de presión de neumáticos
	Molduras de paso de rueda, marco radiador y barras en techo en color Dark Aluminium	Reposabrazos en consola central con cajón integrado, posavasos y salidas de aires traseras	Full Link	Recordatorio de abrochado de cinturones en plazas delanteras y traseras
	Antena aleta de tiburón	Reposabrazos trasero	Connectivity box: Cargador inalámbrico	Desconexión airbag pasajero
	Llantas aleación 46cm (18") Silver	Easy Folding: Asientos traseros plegables en mitades asimétricas 60/40	Climatizador 3 zonas con control de temperatura desde la segunda fila de asientos	ISOFIX con Top Tether en las dos plazas traseras
	Llantas de aleación 46cm (18") PERFORMANCE 38/1 (e-HYBRID)	Toma de 230V en el maletero	Toma de 12V en parte delantera	ASR+ABS+ESC+XDS
		Rueda de repuesto minimizada	Sensor de parking trasero	Espejo interior electrocromático
		Doble fondo de maletero	Cable de carga modo 2 (e-HYBRID)	Sensor de lluvia y luces automáticas
		Techo interior gris		Función Coming & Leaving home

Pedir CUPRA Member Box vía Accesorios. Ref.: 5FF087013
 Pedir Alfombrillas vía Accesorios
 - Estándares Ref.: 5FG863011F LOE
 - Premium (obligatorias para Interiores color Azul Petrol). Ref.: 5FG863011E LOE
 - Premium (para interiores color Negro). Ref.: 5FG863011D LOE



LISTA DE PRECIOS

GASOLINA

	TMAMG	DESCRIPCION	CO ₂ mínimo WLP	CO ₂ máximo WLP	IMPUESTO MATRICULACION	P.F.F.	TRANSPORTE	21% IVA P.F.F.-TRANSP	IMP.MAT. P.F.F.-TRANSP	PVP RECOMENDADO
FORMENTOR	KM7BK	Formator 1.5 TS 110 KW (ISO CV)	144	147	4.75%	26.072,07 €	250,00 €	5.257,03 €	1.250,80 €	33.100,00 €
	KM7EZ	Formator 1.5 TS 110 KW (ISO CV) DSG 7 vel	152	155	4.75%	27.964,71 €	250,00 €	5.505,09 €	1.340,20 €	35.480,00 €
	KM7BT	Formator 2.0 TS 140 KW (190 CV) DSG 7 vel 4Drive	149	152	9.75%	31.788,24 €	250,00 €	6.728,03 €	1.123,71 €	41.890,00 €
FORMENTOR VZ	KM7CZ	Formator V2 2.0 TS 180 KW (245 CV) DSG 7 vel	170	179	9.75%	35.558,80 €	250,00 €	7.539,85 €	1.491,36 €	46.820,00 €
	KM7CT	Formator V2 2.0 TS 228 KW (310 CV) DSG 7 vel 4Drive	192	199	9.75%	37.646,75 €	250,00 €	7.958,32 €	1.656,91 €	49.550,00 €
FORMENTOR VZS	KM7ZT	Formator V2S 2.5 TS 283 KW (390 CV) DSG 7 vel 4Drive	230	233	14.75%	47.882,00 €	250,00 €	10.107,85 €	7.059,55 €	65.340,00 €

DIESEL

	TMAMG	DESCRIPCION	CO ₂ mínimo WLP	CO ₂ máximo WLP	IMPUESTO MATRICULACION	P.F.F.	TRANSPORTE	21% IVA P.F.F.-TRANSP	IMP.MAT. P.F.F.-TRANSP	PVP RECOMENDADO
FORMENTOR	KM7LX	Formator 2.0 TD 110 KW (ISO CV)	122	134	4.75%	28.744,04 €	250,00 €	6.088,75 €	1.377,22 €	36.460,00 €
	KM7LT	Formator 2.0 TD 110 KW (ISO CV) DSG 7 vel 4Drive	130	142	4.75%	31.062,11 €	250,00 €	6.995,55 €	1.582,33 €	41.890,00 €

PHEV (e-HYBRID)

	TMAMG	DESCRIPCION	CO ₂ mínimo WLP	CO ₂ máximo WLP	IMPUESTO MATRICULACION	P.F.F.	TRANSPORTE	21% IVA P.F.F.-TRANSP	IMP.MAT. P.F.F.-TRANSP	PVP RECOMENDADO
FORMENTOR	KM7BY	Formator 1.4 e-HYBRID 150 KW (205 CV) DSG e vel	26	32	0,00%	31.195,28 €	250,00 €	7.093,72 €	0,00 €	40.470,00 €
FORMENTOR VZ	KM7CV	Formator V2 1.4 e-HYBRID 180 KW (245 CV) DSG e vel	37	45	0,00%	38.931,82 €	250,00 €	8.228,18 €	0,00 €	47.410,00 €












EQUIPAMIENTO OPCIONAL

	COODGO	DESCRIPCION	COMENTARIOS	P.F.F.	PVP RECOMENDADO según IM 4. 0%	PVP RECOMENDADO según IM 4. 0%	PVP RECOMENDADO según IM 9. 75%	PVP RECOMENDADO según IM 14. 75%
FORMENTOR	P30 +PTC+PMB+PBR	SOUND&SHINE PACK Techo panorámico eléctrico BEATS Audio System 9 altavoces + subwoofer + amplificador 340W con tecnología Surround Techo interior en negro	Incompatible con KM7BY	1.074,38 €	1.300,00 €	1.351,03 €	1.404,75 €	1.458,47 €
	PTC+PBR	Techo panorámico eléctrico + Techo interior en negro	Solo para KM7BY	1.280,90 €	1.550,00 €	1.610,85 €	1.674,90 €	1.738,95 €
	P41 +ZNI+PZ4+R3C+ R3D+PMK+PDH+PKS+PLH	TECHPACK MANUAL Sistema infoentretenimiento Navi System 25.4cm (10") Asistente de salida involuntaria de carril Lane Assist + Asistente de emergencia + Identificación de señales de tráfico Cámara de visión trasera Park Assist + Sensores de parking delantero Luz interior envolvente	Solo disponible para versiones con cambio manual	330,58 €	400,00 €	415,70 €	432,23 €	448,76 €
	P42 +ZNI+PZ4+R3C+ R3D+PMK+PDH+PKS+PLH	TECHPACK DSG Sistema infoentretenimiento Navi System 25.4cm (10") Travel Assist + Asistente de salida involuntaria de carril Lane Assist + Asistente de emergencia + Asistente de atasco + Identificación de señales de tráfico Cámara de visión trasera Park Assist + Sensores de parking delantero Luz interior envolvente	Solo disponible para versiones con cambio DSG	330,58 €	400,00 €	415,70 €	432,23 €	448,76 €
	P43 +ZNI+PZ4+R3C+ R3D+PMK+PDH+PKS+PLH+PA1+PA2+WAS	TECHSAFETY PACK MANUAL Sistema infoentretenimiento Navi System 25.4cm (10") Asistente de salida involuntaria de carril Lane Assist + Asistente de emergencia + Identificación de señales de tráfico Top View Camera Park Assist + Sensores de parking delantero Luz interior envolvente Airbag laterales traseros y de rodilla Asistente de protección en colisión Alarma	Solo disponible para versiones con cambio manual	1.074,38 €	1.300,00 €	1.351,03 €	1.404,75 €	1.458,47 €
	P44 +ZNI+PZ4+R3C+ R3D+PMK+PCT+VDS+PKS+PLH+PA1+PA2+WAS	TECHSAFETY PACK DSG Sistema infoentretenimiento Navi System 25.4cm (10") Travel Assist + Asistente de salida involuntaria de carril Lane Assist + Asistente de emergencia + Asistente de atasco + Identificación de señales de tráfico Top View Camera Park Assist + Sensores de parking delantero Luz interior envolvente Airbag laterales traseros y de rodilla Asistente de protección en colisión Alarma	Solo disponible para versiones con cambio DSG	1.074,38 €	1.300,00 €	1.351,03 €	1.404,75 €	1.458,47 €
	PCA	Cable carga Modo 3	Solo para KM7BY	140,50 €	170,00 €	176,67 €	183,70 €	190,72 €
	PCD	Portón trasero eléctrico + Pedal Virtual		446,28 €	540,00 €	561,20 €	583,51 €	605,83 €
	PCR	Gancho remolque		677,69 €	820,00 €	852,19 €	886,07 €	929,96 €
	PBV	Llantas de aleación 48cm (19") Aero Design Sport Black & Silver		1.280,90 €	1.550,00 €	1.610,85 €	1.674,90 €	1.738,95 €
PBW	Llantas de aleación 48cm (19") Aero Design Sport Black & Copper		1.446,28 €	1.750,00 €	1.818,70 €	1.891,01 €	1.963,33 €	
PAK	Llantas de aleación 46cm (18") PERFORMANCE 38/1	De serie en KM7BY	338,84 €	420,00 €	428,10 €	443,04 €	459,88 €	
PUL	Llantas de aleación 46cm (18") PERFORMANCE Sport Black & Silver 38/2		512,40 €	620,00 €	644,34 €	669,96 €	695,58 €	
PSW	Llantas de aleación 48cm (19") EXCLUSIVE Sport Black & Silver 38/2		677,69 €	820,00 €	852,19 €	886,07 €	929,96 €	
WL1	Asientos tipo bucket con tapicería piel Negra + Ajuste eléctrico del asiento del conductor + Asientos delanteros Bucket calefactables	Requiere TECHPACK o TECHSAFETY PACK	1.280,99 €	1.550,00 €	1.610,85 €	1.674,90 €	1.738,95 €	
WLF	Asientos tipo bucket con tapicería piel Azul Petrol + Ajuste eléctrico del asiento del conductor + Asientos delanteros Bucket calefactables	Requiere TECHPACK o TECHSAFETY PACK	1.280,99 €	1.550,00 €	1.610,85 €	1.674,90 €	1.738,95 €	
YWB	Extensión de garantía (2 años / 100.000 km)		293,39 €	355,00 €	368,94 €	383,61 €	398,28 €	
FORMENTOR VZ	P21 +PTC+PMB	SOUND&SHINE PACK Techo panorámico eléctrico BEATS Audio System 9 altavoces + subwoofer + amplificador 340W con tecnología Surround	Incompatible con KM7CV	1.074,38 €	1.300,00 €	1.351,03 €	1.404,75 €	1.458,47 €
	PTC	Techo panorámico eléctrico	Solo para KM7CV	1.107,44 €	1.340,00 €	1.392,60 €	1.447,98 €	1.503,35 €
	P25 +PCT+PA1+WAS+PA2	SAFETY COOL PACK VZ Top View Camera Airbag laterales traseros + Airbag de rodilla Alarma Precrash Assist		1.074,38 €	1.300,00 €	1.351,03 €	1.404,75 €	1.458,47 €
	PCA	Cable carga Modo 3	Solo para KM7CV	140,50 €	170,00 €	176,67 €	183,70 €	190,72 €
	PCR	Gancho remolque		677,69 €	820,00 €	852,19 €	886,07 €	929,96 €
	PYA	Llantas de aleación 48cm (19") EXCLUSIVE Sport Black & Copper 38/5		256,20 €	310,00 €	322,17 €	334,98 €	347,79 €
	PYB	Llantas de aleación 48cm (19") EXCLUSIVE Sport Black & Copper 38/7		892,56 €	1.080,00 €	1.122,40 €	1.167,02 €	1.211,65 €
	PBV	Llantas de aleación 48cm (19") Aero Design Sport Black & Silver	Incompatible con PBR	595,04 €	720,00 €	748,26 €	778,02 €	807,77 €
	PBW	Llantas de aleación 48cm (19") Aero Design Sport Black & Copper	Incompatible con PBR	768,60 €	930,00 €	966,51 €	1.004,94 €	1.043,37 €
	PBB	Frenos Brembo	Emisor ruido de frenado incompatible con KM7CV	1.917,36 €	2.320,00 €	2.411,07 €	2.506,94 €	2.602,81 €
FORMENTOR VZS	WL1	Tapicería piel Negra + Ajuste eléctrico del asiento del conductor + Asientos delanteros Bucket calefactables		1.280,99 €	1.550,00 €	1.610,85 €	1.674,90 €	1.738,95 €
	WLF	Tapicería piel Azul Petrol + Ajuste eléctrico del asiento del conductor + Asientos delanteros Bucket calefactables		1.280,99 €	1.550,00 €	1.610,85 €	1.674,90 €	1.738,95 €
	YWB	Extensión de garantía (2 años / 100.000 km)		293,39 €	355,00 €	368,94 €	383,61 €	398,28 €
	PMB	BEATS Audio System 9 altavoces + subwoofer + amplificador 340W con tecnología Surround		429,75 €	520,00 €	540,41 €	561,90 €	583,39 €
	WL1	Tapicería piel Negra + Ajuste eléctrico del asiento del conductor + Asientos delanteros Bucket calefactables		1.280,99 €	1.550,00 €	1.610,85 €	1.674,90 €	1.738,95 €
	WLF	Tapicería piel Negra + Ajuste eléctrico del asiento del conductor + Asientos delanteros Bucket calefactables		1.280,99 €	1.550,00 €	1.610,85 €	1.674,90 €	1.738,95 €
WLJ	Tapicería piel Negra + Ajuste eléctrico del asiento del conductor + Asientos delanteros CUP Bucket calefactables		1.826,45 €	2.210,00 €	2.296,76 €	2.388,08 €	2.479,40 €	
WLM	Tapicería piel Azul Petrol + Ajuste eléctrico del asiento del conductor + Asientos delanteros CUP Bucket calefactables		1.826,45 €	2.210,00 €	2.296,76 €	2.388,08 €	2.479,40 €	
YWB	Extensión de garantía (2 años / 100.000 km)		293,39 €	355,00 €	368,94 €	383,61 €	398,28 €	














* De acuerdo con la nueva normativa de medición de consumos y emisiones mediante la homologación WLTP que entra a raíz de 2021, cualquier opción que se instale en el coche puede llegar a afectar a los valores de CO2. Teniendo esto en cuenta corresponden únicamente a la configuración en opciones. Estos valores son los que se tendrán en cuenta a partir del año del vehículo según el procedimiento WLTP.



TAPICERÍAS

	FORMENTOR	FORMENTOR VZ	FORMENTOR VZ5
SERIE			
	Asientos Sport con tapicería de en tela Código color interior: AQ	Asientos Bucket con tapicería mixta tela/piel en color Negro Código color interior: AQ	Asientos Bucket con tapicería mixta tela/piel en color Negro Código color interior: AQ
OPCIONAL			
	WL1 - AsientosBucket con tapicería de piel en color Negro Código color interior: LO	WL1 - AsientosBucket con tapicería de piel en color Negro Código color interior: LO	WL1 - AsientosBucket con tapicería de piel en color Negro Código color interior: LO
			
	WLF - AsientosBucket con tapicería de piel en color Azul Petrol Código color interior: TO	WLF - AsientosBucket con tapicería de piel en color Azul Petrol Código color interior: TO	WLF - AsientosBucket con tapicería de piel en color Azul Petrol Código color interior: TO
			
		WLJ - Asientos CUPBucket con tapicería de piel en color Negro Código color interior: LO	WLM - Asientos CUPBucket con tapicería de piel en color Azul Petrol Código color interior: TO

LLANTAS


	FORMENTOR	FORMENTOR VZ	FORMENTOR VZ5	
SERIE	<p>Gasolina</p> 	<p>e-HYBRID</p> 		
	Llantas aleación 46cm (18") Silver	Llantas de aleación 46cm (18") PERFORMANCE 38/1	Llantas aleación 48cm (19") Black & Silver	Llantas aleación 51cm (20") Black & Copper
OPCIONAL				
	PUK - Llantas de aleación 46cm (18") PERFORMANCE 38/1	PUL - Llantas de aleación 46cm (18") PERFORMANCE Sport Black & Silver 38/2	PYA - Llantas de aleación 48cm (19") EXCLUSIVE Sport Black & Copper 38/5	PYB - Llantas de aleación 48cm (19") EXCLUSIVE Sport Black & Copper 38/7
				
	P8V - Llantas de aleación 48cm (19") Aero Design Sport Black & Silver	P8W - Llantas de aleación 48cm (19") Aero Design Sport Black & Copper	P8V - Llantas de aleación 48cm (19") Aero Design Sport Black & Silver	P8W - Llantas de aleación 48cm (19") Aero Design Sport Black & Copper
				
PUW - Llantas de aleación 48cm (19") EXCLUSIVE Sport Black & Silver 38/3				



COLORES

	CÓDIGO	COLOR	COMENTARIOS	FORMENTOR Y FORMENTOR VZ				FORMENTOR VZ5			
				PFF	PVP 0%	PVP WLTP 4.75%	PVP WLTP 9.75%	PFF	PVP 0%	PVP WLTP 4.75%	PVP WLTP 9.75%
SOFT	B4B4	Blanco	Incompatible con KM7RZT	0,00 €	0,00 €	0,00 €	0,00 €	-	-	-	-
METALLIC	2Y2Y	Blanco Nevada	Incompatible con KM7RZT	512,40 €	620,00 €	644,34 €	669,96 €	-	-	-	-
	5U5U	Azul Asphalt	Incompatible con KM7RZT	512,40 €	620,00 €	644,34 €	669,96 €	-	-	-	-
	OEOE	Negro Midnight		512,40 €	620,00 €	644,34 €	669,96 €	0,00 €	0,00 €	0,00 €	0,00 €
	S7S7	Gris Magnetic	Incompatible con KM7RZT	512,40 €	620,00 €	644,34 €	669,96 €	-	-	-	-
CUSTOM	E1E1	Rojo Desire	Incompatible con KM7RZT Incompatible con WLF	768,60 €	930,00 €	966,51 €	1.004,94 €	-	-	-	-
	R6R6	Gris Graphene	Incompatible con KM7RZT	768,60 €	930,00 €	966,51 €	1.004,94 €	-	-	-	-
	9S9S	Dark Camouflage	Incompatible con KM7RZT	768,60 €	930,00 €	966,51 €	1.004,94 €	-	-	-	-
MATT	9R9R	Gris Magnetic Mate		1.702,48 €	2.060,00 €	2.140,87 €	2.225,99 €	1.190,08 €	1.440,00 €	1.496,53 €	1.556,03 €
	Q4Q4	Azul Petrol Mate		1.702,48 €	2.060,00 €	2.140,87 €	2.225,99 €	1.190,08 €	1.440,00 €	1.496,53 €	1.556,03 €

DIMENSIONES EXTERIORES



CARACTERÍSTICAS TÉCNICAS GASOLINA

	TM7EX		TM7EZ		TM7HT		TM7RZ		TM7QT		TM7RZT	
ENGINE	1.5 TSI 110kW		1.5 TSI 110kW		2.0 TSI 140kW		2.0 TSI 180kW		2.0 TSI 228kW		2.5 TSI 287kW	
PR	DSB		DSB		DGB		DGB		DGB		DGB	
MK3	DPCA		DPCA		DPCA		DPCA		DPCA		DPCA	
Emission control	EUS AP		EUS AP		EUS AP		EUS AP		EUS AP		EUS AP	
MOTOR	with Start&Stop 6-speed manual transmission		with Start&Stop 7-speed DSG transmission		with Start&Stop 7-speed DSG 4Drive transmission		with Start&Stop 7-speed DSG transmission		with Start&Stop 7-speed DSG 4Drive transmission		with Start&Stop 7-speed DSG 4Drive transmission	
Cilindros/Válvulas (Total)	4/16		4/16		4/16		4/16		4/16		4/16	
Cilindrada (cc)	1498		1498		1984		1984		1984		2480	
Diámetro por carrera (mm)	74,5 / 86,9		74,5 / 86,9		82,5 / 92,8		82,5 / 92,8		82,5 / 92,8		82,5 / 92,8	
Ratio de compresion	10,5		10,5		12,2		9,6		9,6		10	
Potencia máxima kW (CV)/rpm	110 (150) / 5000 - 6000		110 (150) / 5000 - 6000		140 (190) / 4200 - 6000		180 (249) / 5200 - 6000		228 (310) / 5400 - 6500		287 (390) / 6700 - 7000	
Par máximo Nm/rpm	250 / 1500 - 3500		250 / 1500 - 3500		330 / 1500 - 4100		370 / 1600 - 4300		400 / 2000 - 5400		480 / 2200 - 5700	
Alimentacion	TSI Direct Injection											
Encendido	Electronic map-controlled ignition											
Atmosférico / Turbo	Turbo charged											
Tipo de combustible	ROZ 95											
Capacidad inicial de llenado de aceite (l)	4,8		4,8		6,6		6,6		ROZ 96		ROZ 98	
Alternador (A)	140 ME		140 ME		140 ME		140 ME		140 ME		180 ME	
Batería (AN/A)	59-68-70 / 320-380-420		59-68-70 / 320-380-420		68-70 / 380-420		68-70 / 380-420		68-70 / 380-420		75 / 1420	
PRESTACIONES												
Velocidad máxima (km/h, marcha)	204 (V)		203 (VI)		220 (V)		238 (V)		250 (5.G)		290 (5.G)	
Acceleracion 0-80 km/h (s)	6,2		6,3		4,7		3,4		3,4		3,1	
Acceleracion 0-100 km/h (s)	8,9		8,9		7,1		6,8		4,9		4,2	
Acceleracion 80-120 km/h (s) en V max	11,8		11,1		9,0		7,3		6,7		6,0	
Acceleracion 0-1000 m (s)	30,8		30,5		28,2		26,9		24,6		22,7	
CONSUMOS	A B		A B		A B		C		C		C	
Urbano (l/100 km)	6,3		6,3		8,5		8,8		8,9		9,1	
Extraurbano (l/100 km)	4,9		5,0		6,0		5,1		5,9		5,7	
Combinado (l/100 km)	5,4		5,5		5,5		5,6		6,9		7,9	
Consumo WLTP Range (l/100km) (Global offer)	6,3 - 6,8		6,6 - 7,2		7,4 - 8,0		8,2 - 9,0		10,1 - 10,3			
EMISIONES CO2	A B		A B		A B		C		C		C	
Urbano (g/km)	143		145		148		150		207		219	
Extraurbano (g/km)	111		114		113		116		131		134	
Combinado (g/km)	123		125		126		128		157		159	
CO2 Combined WLTP Range (g/km) (Global offer)	141 - 153		150 - 163		169 - 182		170 - 179		186 - 203		228 - 233	
EMISIONES												
CO (EU6, mg/km)	271,6		300,6		228,9		227,3		398,5		351,6	
HCT (EU6, mg/km)	25,9		30,6		20,2		25,1		36,3		18,6	
NOx (EU6, mg/km)	17,4		14,2		15,0		17,9		11,9		26,2	
HCT+NOx (EU6, mg/km)	-		-		-		-		-		-	
Particulas mass (EU6, mg/km)	0,100		0,080		0,190		0,540		0,210		0,150	
PM10 (mg/km)	23,2		26,5		17,3		21,5		30,6		16,5	
EMISIONES												
Suspension delantera	Independent type McPherson - coil springs - hydraulic shock absorber (DCC equipment - Adaptive chassis control - see Commercial Offer)											
Suspension trasera	Multilink axle, coil springs and hydraulic shock absorber (DCC equipment - see Commercial Offer)											
Tipo de direccion	R-EP5 Progressive steering											
Diámetro de giro (m)	10,7 / 11,4 (between walls)											
Sistema de frenos	Dual hydraulic circuit and brake system diagonal split with electric brake booster											
Frenos delanteros/traseros	Front ventilated disc brakes and rear solid disc brakes						Front and rear ventilated disk brakes					
Frenos delanteros (mm)	310x25						340x30 (option 310x25)					
Frenos traseros (mm)	272x10						310x22					
RUEDAS												
Llanta	8Jx18 ET40 / 8Jx19 ET40				8Jx19 ET40				8.5Jx20 ET40			
Neumático	245/45 R18 96W / 245/40 R19 94W				245/40 R19 94W				255/35 R20			
DISTRIBUCION (en orden de marcha, sin conductor)	A-CUV											
Tipo de carroceria												
Longitud/anchura/caltura (mm)	Front: 4.446 / 1.839 / 1.520 / 4Drive: 4.450 / 1.839 / 1.511 / PHEV: 4.450 / 1.839 / 1.510 / VZS: 4.468 / 1.852 / 1.505											
Distancia entre ejes (mm)	Front: 2.679 / 4Drive and PHEV: 2.680 / VZS: 2.681											
Via delantera y trasera (mm)	Front: 1.683 / 1.505 / 4Drive and PHEV: 1.582 / 1.559 / VZS: 1.587 / 1.561											
Capacidad maletero (l)	Front: 450 / 4Drive: 450 / PHEV: 345 / VZS: 410											
Capacidad depósito (l)	Front: 50 / 4Drive: 55 / PHEV: 40											
PESOS												
En orden de marcha con conductor (kg)	1.437		1.463		1.596		1.596		1.644		1.683	
En orden de marcha con conductor (kg) Delante/detrás	843 / 594		873 / 590		951 / 646		953 / 603		973 / 671		975 / 708	
Máximo peso permitido (kg)	1.980		1.980		2.110		2.360		2.140		2.120	
Máximo remolcable sin freno (kg)	710		730		750		750		750		-	
Máximo remolcable con freno 85% (kg)	1.700		1.700		1.900		1.800		2.000		-	
Máximo remolcable con freno 12% (kg)	1.500		1.500		1.700		1.600		1.800		-	



CARACTERÍSTICAS TÉCNICAS DIESEL

	TMAIMG1 (CUPRA MID)	KM7*LX	KM7*LT	
	TMAIMG2 (CUPRA TOP)			
	TMAIMG3			
	TMAIMG4			
ENGINE		2.0 TDI 110kW	2.0 TDI 110kW	
PR		DN4	DN4	
MKB		DTTA	DTTC	
Emission control		EU6 AP	EU6 AP	
ENGINE		with Start&Stop 6-speed manual transmission	with Start&Stop 7-speed DSG 4Drive transmission	
Cylinder/Valve (Total)		4 / 16	4 / 16	
Displacement (cc)		1968	1968	
Bore / stroke (mm)		81,0 / 95,5	81,0 / 95,5	
Compression ratio		16	16	
Maximum power (kW (PS) /rpm)		110 (150) / 3250-4200	110 (150) / 3000-4200	
Max. torque (Nm/rpm)		340 / 1600-3000	360 / 1600-2750	
Fuel supply system		Direct Injection: Common Rail	Direct Injection: Common Rail	
Ignition		Compressed Ignition	Compressed Ignition	
Atmospheric / Supercharged		Turbocharged	Turbocharged	
Fuel type		DIESEL	DIESEL	
Oil capacity in initial fill (l)		5,0	5,0	
Alternator (A)		140 ME	140 ME	
Battery (Ah/A)		68-70 / 380-420	68-70 / 380-420	
PERFORMANCE				
Max. speed [km/h (gear)]		205 (V)	203 (VI)	
Acceleration 0-80 km/h (s)		6,5	5,6	
Acceleration 0-100 km/h (s)		9,3	8,6	
Acceleration 80-120 km/h (s) in max. speed gear		11,5	11,2	
Acceleration 0-1000 m (s)		31,1	30,4	
FUEL CONSUMPTION	A	B	A	B
Urban (l/100 km)	5,2	5,3	5,9	5,9
Extra Urban (l/100 km)	3,7	3,8	4,6	4,7
Combined (l/100 km)	4,3	4,4	5,1	5,2
Combined WLTP Range (l/100km)(Global offer)	4,7 - 5,1		5,7 - 6,2	
MASS EMISSION	A	B	A	B
CO2 Urban (g/km)	137	139	156	157
CO2 Extra urban (g/km)	99	101	122	124
CO2 Combined (g/km)	113	115	135	136
CO2 Combined WLTP Range (g/km)(Global offer)	122 - 134		150 - 162	
MASS EMISSION				
CO (EU6: mg/km)	49,5		24,7	
HCT (EU6: mg/km)	10,3		5,0	
NOX (EU6: mg/km)	34,0		28,6	
HCT+NOX (EU6: mg/km)	41,2		31,8	
Particles mass (EU6: mg/km)	0,290		0,250	
NMHC (mg/km)	-		-	
CHASIS				
Front suspension	Independent type McPherson - coil springs - hydraulic shock absorber			
Rear suspension	Multilink axle, coil springs and hydraulic shock absorber (DCC equipment: see Commercial Offer)			
Steering system	R-EPAS Progressive steering			
Turning diameter (m)	10,7 / 11,4 (between walls)			
Brake system	Hydraulic circuit and brake system diagonal split with electric brake			
Front/Rear brake type	Front ventilated disc brakes and rear solid disc brakes			
Front brakes (mm)	312x25			
Rear brakes (mm)	272x10			
WHEELS				
Rims	8Jx 18 ET40 / 8Jx19 ET40			
Tyres	245/45 R18 96W / 245/40 R19 94W			
PACKAGE (In running order w/o driver)				
Body Type	A-CUV			
Length/ width / height (mm)	3919 / 1.520 / 4Drive: 4.450 / 1.839 / 1.511 / PHEV: 4.4			
Wheelbase (mm)	Front: 2.679 / 4Drive and PHEV: 2.680			
Front/Rear track (mm)	Front: 1.583 / 1.555 / 4Drive and PHEV: 1.585 / 1.559			
Boot capacity (l)	Front: 450 / 4Drive: 420 / PHEV: 345			
Fuel tank capacity (l)	Front: 50 / 4Drive: 55 / PHEV: 40			
WEIGHTS				
In running order with driver (kg)	1.513		1.623	
In running order with driver (kg) Front / Rear	917 / 596		969 / 654	
Max. weight allowed (kg)	2030		2140	
Max. towing weight without brake (kg)	750		750	
Max. towing weight with brake 8% (kg)	1.800		2.000	
Max. Towing weight with brake 12% (kg)	1.600		2.000	

CARACTERÍSTICAS TÉCNICAS e-HYBRID

TMAIMG	KM7*UY	KM7*VY	
MOTOR	1.4 eHybrid 150kW	1.4 eHybrid 180kW	
PR	ML7	ML9	
MKB	DGEA	DGEA	
Control de Emisiones	EU6 AP	EU6 AP	
MOTOR DE COMBUSTIÓN	with Start&Stop 6-speed DSG transmission	with Start&Stop 6-speed DSG transmission	
Cilindros/Valvulas (Total)	4 / 16	4 / 16	
Cilindrada (cc)	1395	1395	
Diámetro por carrera (mm)	74,5 / 80	74,5 / 80	
Ratio de compresión	10	10	
Potencia máxima kW (CV)/rpm	110 (150) / 5000 – 6000	110 (150) / 5000 – 6000	
Par máximo Nm/rpm	250 / 1550 – 3500	250 / 1550 – 3500	
Alimentación	TSI Direct Injection	TSI Direct Injection	
Encendido	Electronic map-controlled ignition	Electronic map-controlled ignition	
Atmosférico / Turbo	Turbo charged	Turbo charged	
Tipo de combustible	ROZ 95	ROZ 95	
Capacidad inicial de llenado de aceite (l)	4,5	4,5	
Alternador (A)	-	-	
Batería (Ah/A)	59 / 320	59 / 320	
MOTOR ELECTRICO / SISTEMA ELECTRICO			
Potencia máxima (kW (CV))	85 (116)	85 (116)	
Par máximo (Nm)	330	330	
Tipo batería	Li-ion	Li-ion	
Capacidad de la batería (kWh)	12,8	12,8	
Tiempo de carga AC 2,3kW 0-100% SoC	5h	5h	
Tiempo de carga AC 3,6kW 0-100% SoC	3h 33min	3h 33min	
MOTOR DE COMBUSTIÓN			
Potencia máxima (kW (CV))	150 (204)	180 (245)	
Par máximo (Nm)	350	400	
PRESTACIONES			
Velocidad máxima [(km/h), marcha]	205 (V)	210 (V)	
Aceleración 0-80 km/h (s)	5,8	5,3	
Aceleración 0-100 km/h (s)	7,8	7,0	
Aceleración 80-120 km/h (s) en V.max	8,9	7,8	
Aceleración 0-1000 m (s)	28,6	28,6	
CONSUMOS MOTOR COMBUSTIÓN	A	B	C
Charge sustaining mode NEFZ (l/100 km)	5,4	5,5	6,2
Combined NEDC (l/100 km)	1,4	1,5	1,9
Combined WLTP Range (l/100km) (Global offer)	1,2 - 1,4		
CONSUMOS MOTOR ELECTRICO	A	B	C
Consumo eléctrico combinado NEDC (kWh/100km)	12,8	13,0	14,0
Consumo eléctrico combinado WLTP (kWh/100km)	14,7 - 15,7		
Autonomía modo eléctrico NEDC (km)	69	67	58
Autonomía modo eléctrico WLTP (km)	59 - 53		55 - 52
EMISIONES CO ₂	A	B	C
CO ₂ in charge sustaining mode NEDC (g/km)	123	124	142
CO ₂ Combinado NEDC (g/km)	33	34	43
CO ₂ Combinado WLTP (g/km) (oferta global)	26 - 32		31 - 35
EMISIONES	Part I (A) / Part II (B)	Part I (A) / Part II (B)	
CO (EU6: mg/km)	240,2 / 265		244,7 / 275,3
HCT (EU6: mg/km)	11,9 / 13,6		23,5 / 20,1
NOX (EU6: mg/km)	9,7		11,9 / 8,5
HCT+NOX (EU6: mg/km)			
Particles mass (EU6: mg/km)	0,480		0,150
NMHC (mg/km)	11,0 / 11,6		22,2 / 18,3
CHASIS			
Suspensión delantera	Independent type McPherson - coil springs - hydraulic shock absorber [DCC equipment (Adaptive chassis control): see Commercial Offer]		
Suspensión trasera	Multilink axle, coil springs and hydraulic shock absorber (DCC equipment: see Commercial Offer)		
Tipo de dirección	R-EPS Progressive steering		
Diámetro de giro (m)	10,7 / 11,4 (between walls)		
Sistema de frenos	Dual hydraulic circuit and brake system diagonal split with electric brake booster		
Frenos delanteros/traseros	Front ventilated disc brakes and rear solid disc brakes (Cupra: Front ventilated disc brakes and rear ventilated disc brakes)		
Frenos delanteros (mm)	312x25		340x30 (option 370x32)
Frenos traseros (mm)	272x10		310x22
RUEDAS			
Llantas	8Jx 18 ET40 / 8Jx19 ET40		8Jx19 ET40
Neumáticos	245/45 R18 96W / 245/40 R19 94W		245/40 R19 94W
CARROCERIA (en orden de marcha, sin conductor)			
Tipo de carrocería	A-CUV		
Longitud/anchura/altura (mm)	446 / 1.839 / 1.520 / 4Drive: 4.450 / 1.839 / 1.511 / PHEV: 4.450 / 1.83		
Distancia entre ejes (mm)	Front: 2.679 / 4Drive and PHEV: 2.680		
Via delantera y trasera (mm)	Front: 1.583 / 1.555 / 4Drive and PHEV: 1.585 / 1.559		
Capacidad maletero (l)	Front: 450 / 4Drive: 420 / PHEV: 345		
Capacidad depósito (l)	Front: 50 / 4Drive: 55 / PHEV: 40		
PESOS			
En orden de marcha con conductor (kg)	1.681		1.704
En orden de marcha con conductor (kg)	933 / 748		944 / 760
Delante/detrás			
Máximo peso permitido (kg)	2.120		2.120
Máximo remolcable sin freno (kg)	750		750
Máximo remolcable con freno 8% (kg)	1.700		1.700
Máximo remolcable con freno 12% (kg)	1.500		1.500